

**АКС** Re: ... [re: ...] #9941 - 07/08/2003 16:16

Слава богу, теперь есть критерий, какие уровни можно убирать.

А то уже в глазах рябит от горизонтальных линий.

А глупые вопросы про узлы уже можно задавать, или дождаться формализации?

Ну типа в каком случае ждем хая в каком - лоу, и т.п.

**Loylick** Re: продолжаем мучить франк... [re: **Loylick** ] #9944 - 07/08/2003 16:32

Вот не знаю чо от 3600 делать, продавать или пробоя ждать, по волнам вроде как пробой должен быть... По волнам там уже ABC набралось или свалится сейчас, или пойдет выше и 3600 ее не остановит. Кто чо думает еще?

FX 15833: FX Charts: Inforex Consulting Corp. - [USD/CHF M15]

File View Charts Tools Window Help



Ready 2003.08.07 09:30 Open: 1.3538 High: 1.3555 Low: 1.3532 Close: 1.3548 Vol: 496 305/0 kb

**AKC** Re: продолжаем мучить франк... [re: **Loylick**] #9949 - 07/08/2003 17:05

Это почти тот уровень, синее притяжение, от которого я собирался вниз.

**AKC** Re: ... [re: ...] #9950 - 07/08/2003 17:07

А вопрос уже задал - в каком случае ждем хая, в каком - лоу?

И второй - размер ожидаемого движения.

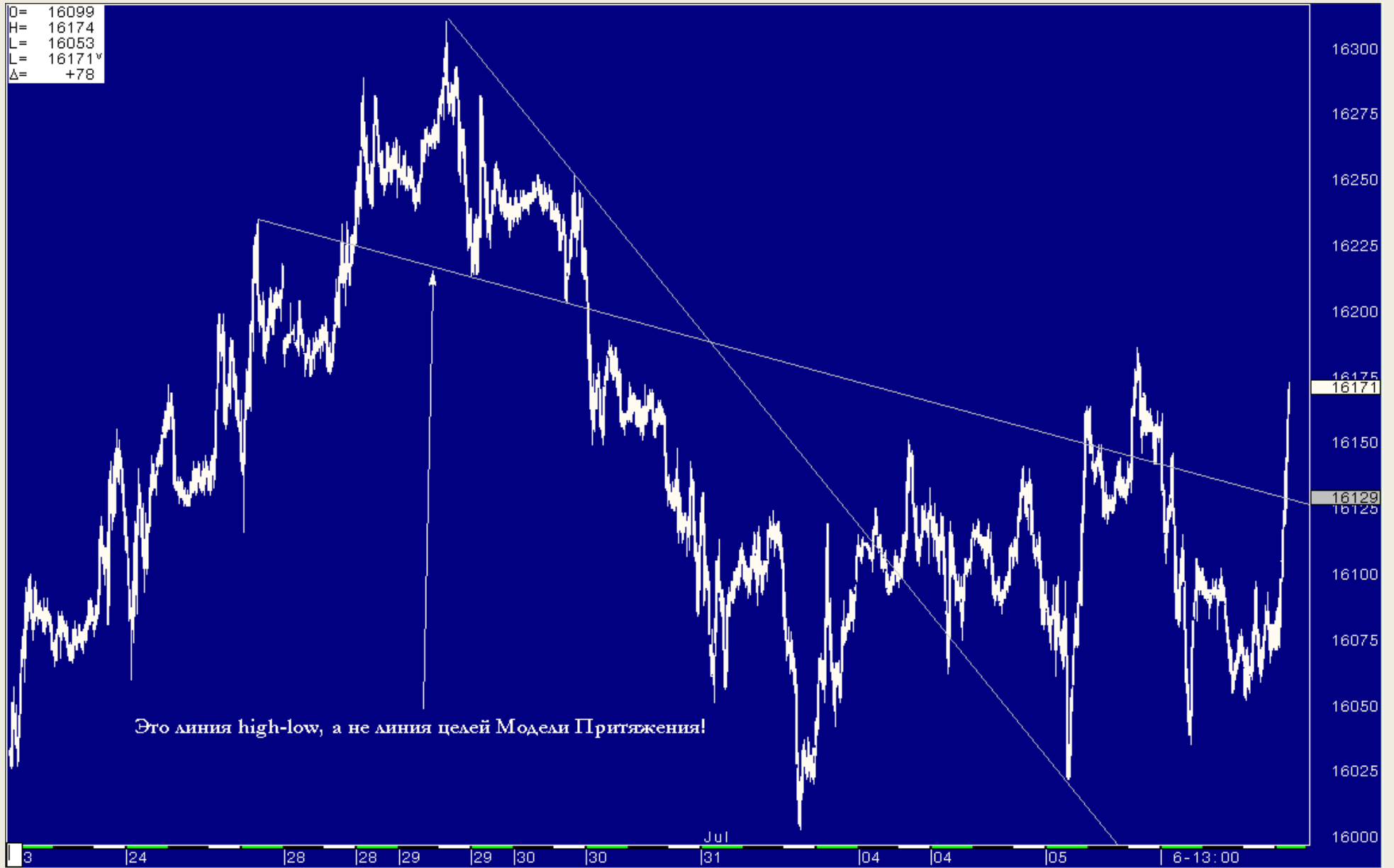
Ins Re: ... [re: ...] #9961 - 07/08/2003 18:39

Вопрос: построение модели Притяжения в теме Узел не по правилам? точки не чередуются, объясните плиз

... [re: Ins] #9963 - 07/08/2003 18:51

...спасибо, на графике не линия целей Модели Притяжения, а линия high-low. Сделали все изменения...

O= 16099  
H= 16174  
L= 16053  
L= 16171<sup>v</sup>  
Δ= +78



Это линия high-low, а не линия целей Модели Притяжения!

Loylick Re: Докуда будет корректироваться вниз евро? [re: Loylick] #9966 - 07/08/2003 19:12

похоже у 1450 селл буит...



**АКС** Вопрос... [re: ...] #9967 - 07/08/2003 19:20

Если цена еще не достигла цели притяжения, и не выполнилось правило узла. Из правила узлов - про уровень можно забыть - он не будет работать как сопротивление или поддержка.

Какое следствие? Цена пробьет цель, или не дойдет до нее?

Примерно такой же вопрос про 100%. Если цена пробила притяжение, подошла к его узлу, а правило узла не выполнилось - стоит ли оставлять 100% превышения как ориентир?

**АКС** Re: Докуда будет корректироваться вниз евро? [re: **Loylick**] #9969 - 07/08/2003 19:39

**Loylick**, построения нормальные, только почему на 15-минутках?


Я к тому, что в предпоследнем притяжении одно правило нарушено (пересечение тел). А на 5- минутках все ОК. И в последнем расширении либо на трендовой 3 точки, либо строишь не от разворота. А на 5-минутках - опять все ОК.

**Loylick** Re: Докуда будет корректироваться вниз евро? [re: **АКС**] #9972 - 07/08/2003 19:59

А на моем графике тел не видно 5 уж совсем мелко все будет. У меня вот по евро на 4н хорошее притяжение есть 1466 цель выходит, если отработает будет суперселл

FX 15833: FX Charts: Inforex Consulting Corp. - [EUR/USD H4]

File View Charts Tools Window Help



Ready 2003.07.28 12:00 Open: 1.1462 High: 1.1506 Low: 1.1450 Close: 1.1490 Vol: 8867 Ping 20 ms

... [re: **Loylick**] #10117 - 11/08/2003 14:48

...если Узел расположен над ценой и high и close бара выше high предыдущего бара, то это локальный high, после которого, будет продолжено движение вниз. Если low и close ниже low предыдущего бара, то разворот и движение к значению Узла.

Для Узла, расположенного под ценой, все наоборот...

... [re: **AKC**] #10118 - 11/08/2003 15:02

“А вопрос уже задал - в каком случае ждем хая, в каком - лоу?”

...если Узел над ценой, то ждем low, если под - то high...

“И второй - размер ожидаемого движения.”

...в случае, если, например, Узел над ценой и low и close узлового бара ниже low предыдущего, то будет движение к значению Узла, причем low узлового бара - есть разворотная точка (соответственно под этим low стопы, а точка входа - close узлового бара). Если же, при таком расположении Узла, узловой бар будет иметь иное расположение low и close, то down-тренд будет продолжен...

... [re: **mobavto**] #10120 - 11/08/2003 15:23

“...в рамках моделей насколько важен торгуемый объем, как на него надо правильно смотреть и чего там бывает интересного?”

...если Ваш вопрос касается того, как правильно распределить средства при торговле с помощью методов Тактики Адверза, то мы думаем, что **Loylick** или Миха (которого мы тут недавно при ответе WolanD'у перепутали с Mik'ом, за что приносим свои извинения!) ответят Вам более конкретно, так как работают с этими моделями сейчас. Если же Ваш вопрос касается объемов вообще, то заметим, что таких данных Вы нигде не найдете, так как FOREX - рынок межбанковский, а в Тактике Адверза данные об объемах не используются...



... [re: **AKC**] #10121 - 11/08/2003 15:31

“Если цена еще не достигла цели притяжения, и не выполнилось правило узла. Из правила узлов - про уровень можно забыть - он не будет работать как сопротивление или поддержка.

Какое следствие? Цена пробьет цель, или не дойдет до нее?”

...ответ Вы найдете непосредственно в узловом (расположенном над или под Узлом) баре применяя, например, данную трактовку...

**mobavto** Re: ... [re: ...] #10122 - 11/08/2003 15:32

поставщик данных дает данные по volume, не знаю правда у кого, по идее этот volume должен как то влиять на силу толчка, напр., в модели притяжения? или это мои фантазии

... [re: Ins] #10125 - 11/08/2003 15:33

...да, безусловно, абсолютно любыми...

**mobavto** Re: ... [re: ...] #10126 - 11/08/2003 15:40

иными словами volume между точками 1 и 2 в модели притяжения влияет на расположение точек 3 и 4

... [re: Oniks] #10128 - 11/08/2003 15:42

“Верно ли данное построение с точки зрения Тактики Адверса. В данном случае интересный вариант - узел совпадает с притяжением?”

Это повышает значимость узла/притяжения?”

...Модель Притяжения (желтые линии) построена с ошибкой - на трендовой линии третья точка, до полного формирования модели. Но, в общем случае - значимость/сила Узла повышается...

“Есть ли конкретные критерии значимости узлов? Потому как используя правила, известные на данный момент таких построений можно сделать немало. Причем на разных тайм-фреймах. Какие существуют правила узлов в рамках общего целостного подхода Тактики Адверса?”

...на эти вопросы ответы дадим позже...

... [re: **mobavto**] #10129 - 11/08/2003 15:43

...фантазии;)...

**mobavto**

Уважаемые Точки, можно плз поподробнее по поводу

Цитата:

---

...да, безусловно, абсолютно любыми...

---

Имеются в виду все те линии, которые даются в ТА?

... [re: **mobavto**] #10165 - 12/08/2003 12:45

...не только, но и все остальные, применяемые в техническом анализе...

**mobavto** Re: ... [re: ...] #10168 - 12/08/2003 13:19

при рисовании модели расширения я усердно строю линию, отзеркаливающую, напр., трендовую после пятой точки. Она годится?

... [re: **mobavto**] #10170 - 12/08/2003 13:28

...вполне, но лучше, все-таки, использовать основные, иначе, за линиями, цены видно не будет...

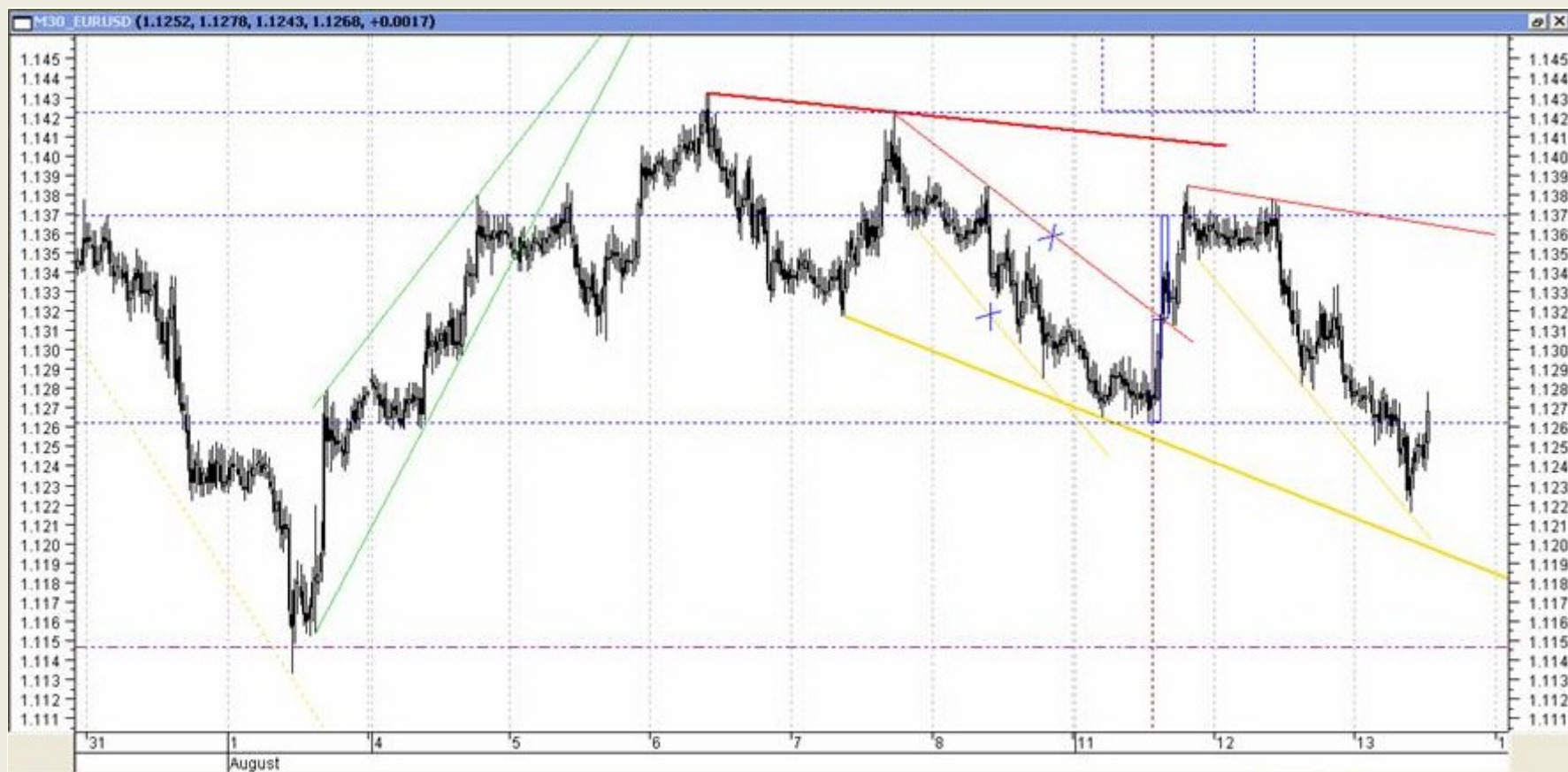
**mobavto** Re: ... [re: ...] #10210 - 13/08/2003 13:56

стало быть с фунтом продолжаем двигаться вниз?

**mobavto** Re: ... [re: ...] #10211 - 13/08/2003 14:42

Уважаемые точки,

вопрос: три вложенные модели расширения, вторая вроде сработала, первая недоформировалась, формируется третья. Верно ли построение для второй? (совпадают точки 3 первой и 1 второй). Ждать ли отработки первой?



... [re: **mobavto**] #10213 - 13/08/2003 15:06

...Модель Притяжения построена не правильно, а все Модели Расширения - верно. Вопрос Ваш - "ждать ли отработки первой?" - не поняли. Поясните, пожалуйста...

**mobavto** Re: ... [re: ...] #10216 - 13/08/2003 15:22

ну имеется в виду, может ли она сработать, принимать ли ее во внимание, ждать ли формирования? Там похоже на пятую точку как у первой, так и у третьей, хотя пока нет движения выше четвертой...

А притяжение неправильно, потому что не от нижнего экстремума?

**Loylick** Вроде узел удался... [re: ...] #10217 - 13/08/2003 15:23

я правильно понял? И фунт по плану идет дальше к новым низам.

... [re: **mobavto**] #10220 - 13/08/2003 15:38

...если будет сформирована - то принимать во внимание. А Модель Притяжения не верна в принципе, так строить нельзя...

**mobavto** Re: Вроде узел удался... [re: **Loylick** ] #10221 - 13/08/2003 15:39

а я так понял, что не удался...

... [re: **Loylick** ] #10222 - 13/08/2003 15:42

...во всяком случае мы его только что продали по 1.6059 с целями для разворота указанными в последней Протоформе. Но возможно еще движение до 1.6088...

... [re: **mobavto**] #10224 - 13/08/2003 15:47

...есть восемь вариантов узлового бара - два из них приведены на форуме: один - разворотный, второй - продолжения тенденции. О втором и говорит Алексей...

**mobavto** Re: ... [re: ...] #10225 - 13/08/2003 15:52

я имел в виду в этом смысле

Цитата:

---

...ничего, просто значение данного Узла в будущем игнорируется...

---

не удался. Т.е. игнорируется ли данный в будущем? Или я опять где то затормозил?

... [re: **mobavto**] #10226 - 13/08/2003 15:58

...не состоялся разворотный бар, но получился бар-продолжения тенденции...

**Loylick** Re: ... [re: ...] #10228 - 13/08/2003 16:01

А у остальных шестерых тоже есть свои функции?

... [re: **Loylick**] #10230 - 13/08/2003 16:07

...есть два вида Узлов:

1. создан восходящими линиями;
2. создан нисходящими линиями.

Соответственно для каждого существует по четыре вида узлового бара. Отсюда - восемь вариантов движения цены...

**Loylick** Re: ... [re: ...] #10231 - 13/08/2003 16:12

Так, а узел не может быть создан восходящей и нисходящей линиями?

... [re: **Loylick**] #10235 - 13/08/2003 16:40

...такое соединение возможно, но мы сейчас его рассматривать не будем...

**Loylick** Re: ... [re: ...] #10239 - 13/08/2003 17:52

Понимать ли это как то, что оглашенные правила для узлов справедливы только для "восходящих" и "нисходящих" узлов?

... [re: **Loylick**] #10240 - 13/08/2003 18:03

...да, но правила эти еще толком не озвучены...

**mobavto** Re: ... [re: ...] #10242 - 13/08/2003 18:08

чет фунт кривовато пошел?

... [re: **mobavto**] #10243 - 13/08/2003 18:17

...бывает. Вы просто стопы ставить не забывайте и Вас это смущать не будет - у нас он закрыт уже давно (1.6019 и 1.6050 - у кого по тэйку близкому у кого по стопу протрейленному).

P.S. Павел просил нас подробнее рассказывать как мы обрабатываем Протоформы - вот...

**Mamont** Re: ... [re: ...] #10244 - 13/08/2003 18:30

Вопрос такой. У разных поставщиков данных соответственно и разные котировки что в свою очередь приводит к тому что узел будет образовываться в разных системах гораздо дальше чем плюс минус 3 бара. Как поступать в этом случае?

**Loylick** Re: ... [re: ...] #10246 - 13/08/2003 18:48

Вроде же цель 5938 называли... )) Что ее отменило?

**mobavto** Re: ... [re: ...] #10248 - 13/08/2003 19:04

вот пошла путаница.... с одной стороны сигнала узлов.... с другой - модели (см. файл).... до кучи еще протоформа)))))) Вопрос такой - какой сигнал - узла или модели, сильнее что-ли, или правило чередования плз

**mobavto** Re: ... [re: ...] #10251 - 13/08/2003 19:43



Уважаемые Точки,

есть ли какие то правила определения погрешности времени начала и окончания узлов? Ну, например, получив узел на часовом графике, смотрим поведение бара этого узла на четырехчасовом? Или, считается, что если построение выполнено точно, узел и бар рассматриваются на том же таймфрейме??

... [re: **mobavto**] #10362 - 18/08/2003 10:44

"... если построение выполнено точно, узел и бар рассматриваются на том же таймфрейме?"

...именно, так...

**Loylick** Re: Тактика Адверза Online [re: **Loylick**] #10388 - 18/08/2003 21:06

Коллеги, подходим к долгожданной франкоцели 4040. Есть предложение продаться до голубой трендовой как минимум Белое притяжение 4065 дает, так что где-то там селл меж ними...



P.S. Кстати, по узлам уровень 4040 с протекцией у меня вышел, может многоточки поправят если данные у меня кривые...